

Stimmberechtigte:	1'226
Eingegangene Wahlzettel (=Wählende):	462
<i>In Abzug kommen:</i>	
- Leere Wahlzettel:	0
- Ungültige Wahlzettel:	12
Es verbleiben als gültige Wahlzettel:	<u>450</u>

Gliederung der gültigen Wahlzettel:

Liste	Listenbezeichnung	unveränderte Wahlzettel	veränderte Wahlzettel	Total gültige Wahlzettel
01	GRÜNE	20	15	35
02	Junge Evangelische Volkspartei	0	0	0
03	Schweizerische Volkspartei	73	96	169
04	Die Mitte	20	60	80
05	Sozialdemokratische Partei und Gewerkschaften	20	23	43
06	FDP.Die Liberalen	8	28	36
07	Eidgenössisch-Demokratische Union	9	4	13
08	Grünliberale	13	18	31
09	Aufrecht Thurgau	4	5	9
10	Evangelische Volkspartei	9	0	9
99	Wahlzettel ohne Parteibezeichnung		25	25
<b>Total:</b>		176	274	450

Bemerkungen, allfällige Entscheide:

**Die Richtigkeit dieses Protokolls bezeugen:**

Präsidentin oder Präsident des Stimmbüros

Nachname Bauer	Vorname Daniel	Unterschrift 
-------------------	-------------------	---

Schreiberin oder Schreiber des Stimmbüros

Nachname Meier	Vorname Daniel	Unterschrift 
-------------------	-------------------	---

weitere Unterschriften auf Beiblatt

## Protokoll

### Gesamterneuerungswahl der fünf Mitglieder des Regierungsrates für die Amtsdauer 2024-2028

Anzahl zu vergebende Mandate	5		
Stimmberechtigte	1'226	=	100.00 %
Eingegangene Stimmrechtsausweise	477		
Stimmbeteiligung			
Eingegangene Wahlzettel	454	=	37.03 %
abzüglich - leere Wahlzettel	0		
- ungültige Wahlzettel	4		
Gültige Wahlzettel	450		
Mögliche Stimmen (gültige Wahlzettel x Sitze)	2'250		

#### Stimmen haben erhalten

Diezi Dominik, Die Mitte (bisher)	314
Martin Urs, SVP (bisher)	283
Schönholzer Walter, FDP (bisher)	277
Neuweiler Denise, SVP	265
Wiesmann Schätzle Sonja, SP	200
Reinhart Sandra, GRÜNE	153
Stricker Christian, EVP	111
Singh Pascal, AUFTG	98
Vereinzelte	121
+ Leere Zeilen	428
+ Ungültige Stimmen	0
Total:	2'250

#### Die Richtigkeit dieses Protokolls bezeugen:

Präsidium des Stimmbüros


Nachname

Bauer

Vorname

Daniel

Unterschrift



Sekretariat des Stimmbüros

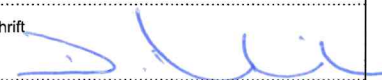
Nachname

Weier

Vorname

Daniel

Unterschrift



**Gemeindeprotokoll**

	<u>Total</u>		
Stimmberechtigte Männer:	613		
Stimmberechtigte Frauen:	613		Stimmbeteiligung
<u>Total Stimmberechtigte:</u>	<u>1'226</u>	(81) =	100 %
Eingegangene Wahlzettel (=Wählende):	462	(82) =	37.68 %
<i>In Abzug kommen:</i>			
- Leere Wahlzettel:	0	(83)	
- Ungültige Wahlzettel:	<u>12</u>	(84)	
<u>Es verbleiben als gültige Wahlzettel:</u>	<u>450</u>	(85)	
Unveränderte Wahlzettel:	176	(86)	
Veränderte Wahlzettel mit Parteibezeichnung:	249	(87)	
Veränderte Wahlzettel ohne Parteibezeichnung:	25	(88)	

Listenergebnisse:

LiNr	Listenbezeichnung	Kandidaten- Stimmen	Zusatz- Stimmen	Total Partei- Stimmen	ZN
01	GRÜNE	1'121	81	1'202	01
02	Junge Evangelische Volkspartei	33	0	33	02
03	Schweizerische Volkspartei	5'086	383	5'469	03
04	Die Mitte	2'214	313	2'527	04
05	Sozialdemokratische Partei und Gewerkschaften	1'337	44	1'381	05
06	FDP.Die Liberalen	1'260	80	1'340	06
07	Eidgenössisch-Demokratische Union	448	0	448	07
08	Grünliberale	905	93	998	08
09	Aufrecht Thurgau	113	161	274	09
10	Evangelische Volkspartei	453	0	453	10
Total:		12'970	1'155	14'125	96
Leere Stimmen auf WZ ohne Parteibezeichnung:				275	97
Total Kandidaten-, Zusatz- und leere Stimmen:				14'400	98

Bemerkungen, allfällige Entscheide:

**Die Richtigkeit dieses Protokolls bezeugen:**

Präsidentin oder Präsident des Stimmbüros


Nachname

Bauer

Vorname

Daniel

Unterschrift



Schreiberin oder Schreiber des Stimmbüros

Nachname

Meier

Vorname

Daniel

Unterschrift



weitere Unterschriften auf Beiblatt